



ÅRSREGNSKAP

2010

inkl konsern

iFokus AS

Org.nr 927 921 588

JD

JA. A handwritten signature in blue ink, appearing to be "JA." followed by a stylized signature.

iFokus AS				konsern	
2010	2009	RESULTATREGNSKAP 01.01.-31.12.	Note	2010	2009
85 077 274	72 391 197	Salgsinntekter	2	94 776 139	81 101 218
0	0	Annen driftsinntekt	2	227 457	219 858
<u>85 077 274</u>	<u>72 391 197</u>	SUM DRIFTSINNTEKTER		<u>95 003 596</u>	<u>81 321 076</u>
626 126	569 657	Varekostnader	3	1 421 064	1 320 442
0	0	End. beh. varer u.tilv. og ferdigvarer	3	129 065	-51 977
64 272 980	53 389 405	Lønnskostnader m.m.	4,11	70 181 644	60 381 726
3 028 198	2 747 486	Avskrivning på driftsmidler og immaterielle eiendeler	5	3 302 263	3 017 382
14 949 774	12 760 179	Annen driftskostnad	5	16 337 801	14 074 493
<u>82 877 078</u>	<u>69 466 727</u>	SUM DRIFTSKOSTNADER		<u>91 371 837</u>	<u>78 742 065</u>
<u>2 200 196</u>	<u>2 924 470</u>	DRIFTSRESULTAT		<u>3 631 759</u>	<u>2 579 011</u>
684 631	708 550	Annen renteinntekt		692 403	720 058
1 965	5 694	Annen finansinntekt		1 965	5 694
963 497	1 680 803	Annen rentekostnad	13	998 323	1 723 600
21 305	21 066	Annen finanskostnad		21 305	21 066
<u>-298 206</u>	<u>-987 625</u>	RESULTAT AV FINANSPOSTER		<u>-325 260</u>	<u>-1 018 914</u>
<u>1 901 990</u>	<u>1 936 845</u>	ORDINÆRT RESULTAT		<u>3 306 499</u>	<u>1 560 097</u>
<u>1 901 990</u>	<u>1 936 845</u>	ÅRSRESULTAT		<u>3 306 499</u>	<u>1 560 097</u>
		Overføringer:			
<u>1 901 990</u>	<u>1 936 845</u>	Avsatt til annen egenkapital	8	<u>3 306 499</u>	<u>1 560 097</u>
		Sum overføringer			

[Handwritten signatures and initials]

iFokus AS

ÅRSREGNSKAP KONSERN 2010

iFokus AS				konsern	
<u>2010</u>	<u>2009</u>	<u>Balanse - eiendeler pr 31.12</u>	<u>Note</u>	<u>2010</u>	<u>2009</u>
46 483 540	39 401 524	Tomter, bygninger o.a. fast eiendom	5,12	51 346 494	44 386 388
204 975	44 333	Maskiner og anlegg	5,12	537 975	273 472
6 912 396	5 421 708	Driftsløsøre, inventar o.a. utstyr	5,12	6 912 396	5 433 069
<u>53 600 911</u>	<u>44 867 565</u>	Sum varige driftsmidler		<u>58 796 865</u>	<u>50 092 929</u>
150 000	150 000	Investeringer i aksjer og andeler		0	0
<u>150 000</u>	<u>150 000</u>	Sum finansielle driftsmidler		<u>0</u>	<u>0</u>
<u>53 750 911</u>	<u>45 017 565</u>	SUM ANLEGGSMIDLER		<u>58 796 865</u>	<u>50 092 929</u>
0	0	Sum varebeholdning		452 138	581 203
3 005 655	6 817 791	Kundefordringer	1,2	3 139 120	7 029 820
1 215 093	1 292 228	Andre fordringer		1 452 232	1 765 304
<u>4 220 747</u>	<u>8 110 019</u>	Sum fordringer		<u>4 591 351</u>	<u>8 795 124</u>
<u>21 287 007</u>	<u>22 412 415</u>	Sum bankinnskudd, kontanter	9	<u>22 982 762</u>	<u>22 989 539</u>
<u>25 507 754</u>	<u>30 522 434</u>	SUM OMLØPSMIDLER		<u>28 026 251</u>	<u>32 365 866</u>
<u>79 258 666</u>	<u>75 539 999</u>	SUM EIENDELER		<u>86 823 117</u>	<u>82 458 796</u>

Handwritten signatures and initials in blue ink.

iFokus AS

ÅRSREGNSKAP KONSERN 2010

iFokus AS				konsern	
2010	2009	Balanse - gjeld/egenkapital 31.12	Note	2010	2009
1 658 000	1 658 000	Aksjekapital	8,14	1 658 000	1 658 000
1 658 000	1 658 000	Sum innskutt egenkapital		1 658 000	1 658 000
25 787 259	23 885 269	Annen egenkapital	8	29 216 132	25 909 633
25 787 259	23 885 269	Sum opptjent egenkapital		29 216 132	25 909 633
27 445 259	25 543 269	SUM EGENKAPITAL		30 874 132	27 567 633
1 425 907	1 145 083	Pensjonsforpliktelser	11	4 058 545	4 287 093
0	0	Andre langsiktige forpliktelser		0	0
1 425 907	1 145 083	Sum avsetning for forpliktelser		4 058 545	4 287 093
36 033 194	37 408 705	Gjeld til kredittinstitusjoner	12,13	36 481 234	37 994 601
36 033 194	37 408 705	Sum annen langsiktig gjeld		36 481 234	37 994 601
2 604 171	1 391 964	Leverandørgjeld		2 630 822	1 393 259
2 438 160	1 852 147	Skyldig offentlige avgifter	9	2 797 695	2 278 691
9 311 975	8 198 831	Annen kortsiktig gjeld		9 980 687	8 937 518
14 354 306	11 442 942	Sum kortsiktig gjeld		15 409 204	12 609 468
51 813 407	49 996 730	SUM GJELD		55 948 983	54 891 162
79 258 666	75 539 999	SUM GJELD OG EGENKAPITAL		86 823 117	82 458 796

Larvik 31.05.2011



Rolf Chr. Thrane Nielsen
styreleder




Ingvild Aartun
styremedlem



Thor Edvard Mathisen
styremedlem




John Larsen
nestleder




Monica Holhjem Eftang
styremedlem



Tore Rønnild
adm. direktør



Janne Dickinson
styremedlem



iFokus AS				konsern	
2010	2009	<u>Kontantstrømsanalyse 01.01-31.12</u>	Note	2010	2009
Kontantstrømmer fra operasjonelle aktiviteter					
1 901 990	1 936 845	Resultat før skattekostnad		3 306 499	1 560 097
0	0	Tap/gevinst ved salg av anleggsmidler		0	0
3 028 198	2 747 486	Ordinære avskrivninger	5	3 302 263	3 017 382
0	0	Endring i varelager		129 065	-51 977
3 812 136	-4 281 690	Endring i kundefordringer		3 890 701	-4 228 407
1 212 207	266 241	Endring i leverandørgjeld		1 237 563	58 120
280 824	120 037	Effekt av pensjonskostnad/utbetaling	11	-228 544	506 639
0	-232 316	Avsetning langsiktige forpliktelser	6	0	-232 316
1 776 291	126 305	Endring i andre tidsavgrensninger		1 875 244	-294 983
<u>12 011 647</u>	<u>682 908</u>			<u>13 512 791</u>	<u>334 554</u>
Kontantstrømmer fra investeringsaktiviteter					
0	0	Salg av varige driftsmidler		0	0
-11 761 546	-2 915 317	Kjøp av varige driftsmidler	5	-12 006 201	-2 946 645
<u>-11 761 546</u>	<u>-2 915 317</u>			<u>-12 006 201</u>	<u>-2 946 645</u>
Kontantstrømmer fra finansieringsaktiviteter					
-1 375 511	-1 287 659	Nedbetaling langsiktig gjeld	12	-1 513 367	-1 425 515
<u>-1 375 511</u>	<u>-1 287 659</u>			<u>-1 513 367</u>	<u>-1 425 515</u>
-1 125 410	-3 520 068	Netto endring i kontanter		-6 777	-4 037 606
22 412 415	25 932 483	Beholdning av kontanter pr. 01.01		22 989 539	27 027 145
<u>21 287 005</u>	<u>22 412 415</u>	Beholdning av kontanter pr. 31.12		<u>22 982 762</u>	<u>22 989 539</u>

Av bokført kontantbeholdning utgjør bundet til skattetrekk for konsernet pr 31.12.10:

2 541 553

For øvrig består kontantbeholdningen av bankinnskudd og kontantkasser.

NOTER TIL ÅRSREGNSKAPET**Note 1 Regnskapsprinsipper**

Årsregnskapet er satt opp i samsvar med regnskapsloven og god regnskapsskikk.

Hovedregel for klassifisering og vurdering av balanseposter

Omløpsmidler og kortsiktig gjeld omfatter poster som forfaller til betaling innen ett år etter anskaffelsestidspunktet, samt poster som knytter seg til varekretsløpet. Øvrige poster er klassifisert som anleggsmiddel/langsiktig gjeld. Omløpsmidler vurderes til laveste av anskaffelseskost og virkelig verdi. Kortsiktig gjeld balanseføres til nominelt beløp på opptaktstidspunktet. Anleggsmidler vurderes til anskaffelseskost, fratrukket av- og nedskrivninger. Langsiktig gjeld balanseføres til nominelt beløp på etableringstidspunktet.

Varige driftsmidler

Varige driftsmidler balanseføres og avskrives over driftsmidlets forventede levetid. Direkte vedlikehold av driftsmidler kostnadsføres løpende under driftskostnader, mens påkostninger eller forbedringer tillegges driftsmidlets kostpris og avskrives i takt med driftsmiddelet. Dersom gjenvinnbart beløp av driftsmiddelet er lavere enn balanseført verdi foretas nedskrivning til gjenvinnbart beløp. Gjenvinnbart beløp er det høyeste av netto salgsverdi og verdi i bruk. Verdi i bruk er nåverdien av de fremtidige kontantstrømmene som eiendelen forventes å generere. Langsiktig leiekontrakter vurdert som finansiell leasing blir aktivert. Det vises for øvrig til driftsmiddelnote.

Forskning og utvikling

Utgifter til utvikling balanseføres i den grad det kan identifiseres en fremtidig økonomisk fordel knyttet til utvikling av en identifiserbar immateriell eiendel og utgiftene kan måles pålitelig. I motsatt fall kostnadsføres slike utgifter løpende. Balanseført utvikling avskrives lineært over økonomisk levetid. Utgifter til forskning kostnadsføres løpende.

Varebeholdninger

Varelager regnskapsføres til det laveste av anskaffelseskost og netto salgspris. Netto salgspris er estimert salgspris ved ordinær drift fratrukket estimerte utgifter til ferdigstilling, markedsføring og distribusjon. Anskaffelseskost tilordnes ved bruk av FIFO metoden og inkluderer utgifter påløpt ved anskaffelse av varene og kostnader for å bringe varene til nåværende tilstand og plassering.

Fordringer

Kundefordringer og andre fordringer er oppført i balansen til pålydende etter fradrag for avsetning til forventet tap. Avsetning til tap gjøres på grunnlag av individuelle vurderinger av de enkelte fordringene. I tillegg gjøres det for øvrige kundefordringer en uspesifisert avsetning for mulig tap.

Skatt

iFokus AS og datterselskapet iVekst AS er fritatt for skatteplikt.

Note 1 Regnskapsprinsipper forts.:**Valuta**

Transaksjoner i utenlandsk valuta omregnes til kursen på transaksjonstidspunktet. Pengeposter i utenlandsk valuta omregnes til norske kroner ved å benytte balansedagens kurs. Ikke-pengeposter som måles til historisk kurs uttrykt i utenlandsk valuta, omregnes til norske kroner ved å benytte valutakursen på transaksjonstidspunktet. Ikke-pengeposter som måles til virkelig verdi uttrykt i utenlandsk valuta, omregnes til valutakursen fastsatt på balansetidspunktet. Valutakursendringer resultatføres løpende i regnskapsperioden.

Bruk av estimater

Ledelsen har brukt estimater og forutsetninger som har påvirket resultatregnskapet og verdsettelsen av eiendeler og gjeld, samt usikre eiendeler og forpliktelser på balansedagen under utarbeidelsen av årsregnskapet i henhold til god regnskapsskikk.

Salgsinntekter

Inntekter fra salg av varer resultatføres når levering har funnet sted og det vesentligste av risiko og avkastning er overført. Tjenester inntektsføres i takt med fullføringsgrad. Selskapet mottar driftstilskudd til barnehagedrift og tilskudd i forbindelse med attføringstjenester. Tilskuddene inntektsføres i takt med levering.

Avregning av attføringstilskudd gjøres løpende. Tilsvarende gjøres også for driftstilskudd for barnehagene. Imidlertid kan det være noe etterslep og sen beregning av endelig tilskudd. Beste estimat legges da til grunn for inntektsføring pr 31.12.

Pensjoner


Ytelsesbaserte pensjonsplaner, vurderes til nåverdien av de fremtidige pensjonsytelser som regnskapsmessig anses opptjent på balansedagen. Pensjonsmidler vurderes til virkelig verdi. Endring i ytelsesbaserte pensjonsforpliktelser som skyldes endringer i pensjonsplaner, fordeles over antatt gjennomsnittlig gjenværende opptjeningstid. Akkumulert virkning av estimatendringer og endringer i finansielle og aktuarielle forutsetninger (aktuarielle gevinster og tap) under 10 % av det største av ytelsesbaserte pensjonsforpliktelser og pensjonsmidler ved begynnelsen av året innregnes ikke. Når den akkumulerte virkningen er over 10 %, innregnes overskytende over antatt gjennomsnittlig gjenværende opptjeningstid i resultatet. Periodens netto pensjonskostnad klassifiseres som lønn og personalkostnader.

Kontantstrømsoppstilling

Kontantstrømsoppstillingen er utarbeidet etter den indirekte metode.

Datterselskap

Datterselskapet iVekst AS er i selskapsregnskapet bokført etter kostmetoden. Det vises for øvrig til egen note vedrørende iVekst AS.



Note 2 Driftsinntekter

	iFokus AS		iFokus Konsern	
	2010	2009	2010	2009
<u>PR VIRKSOMHETSOMRÅDE</u>				
Barnehagedrift	37 569 280	37 054 187	37 569 280	37 054 187
Attføringstjenester	46 195 451	33 826 586	53 030 201	40 077 161
Industri	512 137	596 701	3 998 390	3 617 020
Annet	800 406	913 724	405 725	572 708
Sum	<u>85 077 274</u>	<u>72 391 198</u>	<u>95 003 596</u>	<u>81 321 076</u>

GEOGRAFISK FORDELING

Norge	85 077 274	72 391 198	95 003 596	81 321 076
-------	------------	------------	------------	------------

Note 3 Varer

	iFokus AS		iFokus Konsern	
	2010	2009	2010	2009
Råvarer	0	0	452 138	244 978
Ferdigvarer/innkjøpte for videresalg	0	0	0	336 225
Sum	<u>0</u>	<u>0</u>	<u>452 138</u>	<u>581 203</u>

Note 4 Ansatte, godtgjørelser, lån til ansatte m v

Lønnskostnader består av følgende poster:

	iFokus AS		iFokus Konsern	
	2010	2009	2010	2009
Lønninger	52 822 746	43 633 674	58 189 091	49 411 390
Arbeidsgiveravgift	7 514 603	6 413 692	8 237 070	7 181 304
Pensjonskostnader	3 852 268	3 273 588	4 083 823	4 336 909
Refusjoner	-3 525 574	-2 328 156	-3 628 466	-2 690 205
Andre lønnskostnader	3 608 938	2 396 608	3 300 126	2 142 328
Sum lønnskostnader	<u>64 272 980</u>	<u>53 389 405</u>	<u>70 181 644</u>	<u>60 381 726</u>

Gjennomsnittlig antall årsverk
(inkl ansatte tiltak og vikarer
ekskl. VTA plasser)

	127	112	138	124
--	-----	-----	-----	-----

Note 4 Ansatte, godtgjørelser, lån til ansatte m v forts.:

Godtgjørelser	Morselskap iFokus AS	
	Daglig leder	Styret
Lønn	899 000	153 000
Innbetalt pensjonspremie	97 000	
Annen godtgjørelse	122 960	

Det er ikke inngått avtaler for noen ansatte eller for styret som vedrører opsjoner, sluttvederlag, lån eller sikkerhetsstillelse eller lignende.

Revisor

Kostnadsført revisjonshonorar eksklusive merverdiavgift består av:

	iFokus AS		iFokus Konsern	
	2010	2009	2010	2009
Lovpålagte revisjon	70 000	70 000	99 700	100 000
Andre attestasjonstjenester	51 000	48 450	51 000	48 450
Avgiftsrådgivning	22 600		22 600	
Andre revisjonsrelaterte tjenester	192 300	-	192 300	-
	<u>335 900</u>	<u>118 450</u>	<u>365 600</u>	<u>148 450</u>

Note 5 Varige driftsmidler

iFokus AS	Driftsløsøre,	Maskiner		Tomter	Sum
	inventar og	og anlegg	Bygninger		
Anskaffelseskost 01.01.10	8 904 827	155 951	43 141 038	2 868 419	55 070 234
Tilgang	2 651 439	176 000	6 097 944	2 836 163	11 761 546
Avgang					-
Anskaffelseskost 31.12.10	11 556 266	331 951	49 238 982	5 704 582	66 831 780
Akk. avskrivninger 31.12.10	-4 643 870	-126 976	-8 460 024	-	-13 230 870
Balansført verdi pr 31.12.10	<u>6 912 396</u>	<u>204 975</u>	<u>40 778 958</u>	<u>5 704 582</u>	<u>53 600 911</u>
Årets avskrivninger	1 160 752	15 358	1 852 087	0	3 028 198
Økonomisk levetid	4 - 10 år	10 - 12 år	10 - 25 år	Avskrives	
Avskrivningsplan	lineær	lineær	lineær	ikke	

Selskapet har mottatt investeringsstøtte for Grevle barnehage i 2007 med totalt 437 281. Beløpet er nettoført som investering og inntektsføres over 10 år som reduserte avskrivninger på driftsmidler.

Årlig husleiekostnader (kontrakt til 31.12.2019)

3.500.000

Note 5 Varige driftsmidler forts.

For uten husleie har selskapet kun mindre leiekontrakter på 1-3 år av operasjonell karakter.

iFokus konsern	Driftsløsøre,	Maskiner	Bygninger	Tomter	Sum
	inventar ol	og anlegg			
Anskaffelseskost 01.01.10	10 892 910	155 951	50 266 174	2 963 573	64 278 607
Tilgang	2 875 779	176 000	6 118 259	2 836 163	12 006 201
Avgang	-	-	-	-	-
Anskaffelseskost 31.12.10	13 768 689	331 951	56 384 433	5 799 736	76 284 808
Akkumulerte avskrivninger 31.1	-6 523 293	-126 976	-10 837 675	-	-17 487 944
Balanseført verdi per 31.12.10	7 245 396	204 975	45 546 758	5 799 736	58 796 865
Årets avskrivninger	1 292 592	15 358	1 994 312	0	3 302 263
Økonomisk levetid	4 - 10 år	10-12 år	10-50 år	Avskrives	
Avskrivningsplan	lineær	lineær	lineær	ikke	

Note 6 Usikre forpliktelser

Selskapets virksomhet er delt mellom barnehagedrift og attføringsaktivitet. For attføringsaktiviteten har selskapet i 2010 krevd fradrag for inngående merverdiavgift med mellom 1,5 og 2 millioner kroner.

Attføringsbedriftene har tradisjonelt krevd fullt fradrag for inngående merverdiavgift.

Utgangspunktet for de fleste attføringsbedriftene har tradisjonelt vært at de har produksjon av varer/ tjenester som har gitt grunnlag for fradrag. Gjennom 2010 og 2011 har avgiftsmyndighetene gitt flere uttalelser om praktisering av fradrag for merverdiavgift for attføringsvirksomhetene som gjør det nødvendig for selskapet å foreta en gjennomgang av egen praksis på området.

Selskapet jobber nå i samarbeid med bransjen om å få til en avklaring av hvordan attføringsvirksomhetene skal håndteres med hensyn til fradrag for inngående merverdiavgift.

Selskapet har tidligere hatt dialog med og ettersyn fra Skatt Sør uten å få kommentarer på egen praksis.

Selskapet ser at det er ett behov for nærmere avklaring av den praksis som er etablert med å kreve fullt fradrag for inngående merverdiavgift, men har ut fra en totalvurdering ikke funnet det riktig å gjøre noen avsetninger for mulige forpliktelser pr. 31.12.2010.

Note 7 Antall aksjer, aksjeeiere m v

Selskapets aksjonærer	Antall aksjer	pålydende	Eierandel
Larvik Kommune	1 658	1 000	100,00 %

Det er kun en aksjeklasse og stemmerett følger av eierandel.

Note 8 Egenkapital

	Aksje- kapital	Annen egenkapital	SUM
iFokus AS			
Per 31.12.09	1 658 000	23 885 269	25 543 269
Årets resultat		1 901 990	1 901 990
Per 31.12.10	1 658 000	25 787 259	27 445 259
iFokus konsern			
Per 31.12.09	1 658 000	25 909 633	27 567 633
Årets resultat		3 306 499	3 306 499
Per 31.12.10	1 658 000	29 216 132	30 874 131

Note 9 Bundne midler

	iFokus AS	iFokus konsern
Pr 31.12. utgjør bundet bankinnskudd skattetrekk:	2 400 833	2 541 553

Note 10 Garantiforpliktelser

Selskapet har garantiansvar for totalt kr 1 805 850,- vedrørende Hans Gaarder Eiendom AS pr 31.12.10. Garantien løper til 06.06.2020.

Note 11 Pensjonsforpliktelser/-midler

Pensjon

I løpet av 2006 fikk iFokus AS tre pensjonsordninger. En del av de ansatte gikk over til en innskuddsbasert ordningen dekket over drift mens noen få ansatte ble stående igjen i gammel ytelsesbasert ordning. I tillegg er selskapet knyttet til AFP ordningen.

Datterselskapet iVekst AS har en ytelsesbasert ordning i KLP som inkluderer en AFP ordning for de ansatte.

Samlet dekker ordningene kravene til obligatorisk tjenstepensjon og har dekning som ligger over lovens minimumskrav.

Aktuarberegningen inkluderer ikke forpliktelse for ny afp-ordning. Denne vil bli håndtert som innskuddsbasert pensjonsordning med kostnadsføring over drift.

Note 11 Pensjonsforpliktelser/-midler forts.

	iFokus AS		iFokus konsern	
	2010	2009	2010	2009
Nåverdi av årets pensjonsopptjening	198 313	281 192	840 478	800 450
Rentekostnad av pensjonsforpliktelsen	281 689	270 429	726 757	688 760
Avkastning på pensjonsmidler	-241 203	-153 817	-577 303	-465 038
Arbeidsgiveravgift	47 841	69 586	157 491	162 697
Administrasjonskost	100 503	95 717	127 032	129 713
Resultatført aktuarielt tap	275 286	144 271	-380 471	126 440
Netto pensjonskostnad	662 429	707 378	893 984	1 443 022
Påløpte pensjonsforpliktelser	5 449 127	5 357 430	15 324 723	12 926 227
Pensjonsmidler	4 824 786	4 228 030	11 742 787	10 103 950
Pensjonsforpliktelser eks arb.giv.avg	-624 341	-1 129 400	-3 581 936	-2 822 277
Arbeidsgiveravgift	-88 032	-159 245	-505 053	-397 941
Pensjonsforpliktelser inkl. arb.giv.avg	-712 373	-1 288 645	-4 086 989	-3 220 218
Ikke resultatførte planendring/ implementeringsavvik	-713 536	143 562	281 999	-781 623
Netto balanseført pensjonsforpliktelse inkl arbeidsgiveravgift*)	-1 425 909	-1 145 083	-3 804 990	-4 001 841
Netto pensjonsmidler består av følgende ordninger:				
Ytelse	-374 389	-367 654	-2 753 470	-3 224 412
AFP	-1 051 520	-777 429	-1 051 520	-777 429

Økonomiske forutsetninger for for beregning pensjonsforpliktelse	iFokus AS		iVekst AS	
	2010	2009	2010	2009
Diskonteringsrente	3,80 %	5,40 %	4,60 %	5,40 %
Forventet avkastning på pensjonsmidler	4,60 %	5,70 %	5,40 %	5,70 %
Årlig forventet lønnsvekst	4,00 %	4,50 %	4,00 %	4,50 %
Årlig G-regulering	3,75 %	4,25 %	3,75 %	4,25 %
Årlig forv. reg. pensj. under utbetaling (AFP)	3,75 %	4,50 %		
Årlig forv. reg. pensj. under utbetaling (Ytelse)	0,50 %	1,40 %	2,97 %	4,25 %
Forventet uttakstilbøyelighet AFP	25,00 %	25,00 %	45,00 %	45,00 %
Antall personer i AFP-ordning	111	111	11	11
Aktive i ytelsesbasert-ordning	6	6	2	2
Antall pensjonister ytelsesbasert-ordning	4	4	3	3

*) Datterselskapet iVekst AS har i tillegg til ordinære ordninger satt av for servicepensjon som skal dekkes over driften i 32 mnd, avsatt pr. 31.12.2010 med totalt kr 253.558,-.

Totalt pensjonsforpliktelse konsern er dermed: -4 058 545

Note 12 Langsiktig gjeld / pantstillelser og garantier

iFokus AS

Gjeld som forfaller mer enn fem år etter regnskapsåret

2010

2009

Gjeld til Husbanken

36 033 194

32 537 073

Pantstillelser og lignende

Gjeld sikret Eiendeler stilt som
ved pant sikkerhetBalanseført
verdi pant

Husbanken

8 684 917 Tjølling Barnehage

7 031 040

Husbanken

3 204 169 Lysheim Barnehage

5 629 789

Husbanken

11 568 282 Grevle Barnehage

11 442 110

Husbanken

12 575 826 Torpeløkka Barnehage

12 589 814

Sum

36 033 19436 692 753

Neste års avdrag på langsiktig gjeld utgjør kr. 1.289.315,- og er ikke inkludert i beløpene over.

Konsern

I tillegg til lån i morselskapet har datterselskapet iVekst AS et lån til flytende rentebetingelser i DnbNor til pålydende kr 585 896 pr 31.12.2010. Dette lånet skal etter planen være nedbetalt innen 20.6.2013. Til sikkerhet for dette lånet er stilt sikkerhet i iVekst sin eiendom Gjærdal 2 i Larvik til bokført verdi 31.12.10 kr 4 862 954.

Note 13 Finansiell markedsrisiko

Selskapet benytter seg ikke av finansielle instrumenter i forbindelse av styring av finansiell risiko.

Renterisiko

Selskapet og konsernets gjeld er i sin helhet til flytende rentebetingelser.

Valutarisiko

Konsernet er ikke utsatt for valutarisiko da handel og salg til utlandet er helt uvesentlig.

Råvarepriserisiko

Minimalt med innkjøp av råvarer. Det inngås ikke langsiktige salgskontrakter som nødvendiggjør sikring av innkjøpskontrakter.

Note 14 Datterselskap

Selskapets Navn	Aksjekapital	Antall aksjer	Balansført verdi	Egenkapital	Resultat 2010	Resultat 2009
iVekst AS	150 000	15	150000	3 578 873	1 404 509	-376 748

iVekst AS eies 100% av iFokus etter at Larvik kommune gjennomførte et tingsinnskudd i 2008 hvor selskapet iVekst ble brukt som innskudd. I regnskapet til iFokus er iVekst AS tatt inn etter kostmetoden. Dette innebærer at den bokførte verdien i iVekst kun endres dersom det er identifisert et nedskrivningsbehov.

Mellomværende med iVekst AS pr 31.12.

Kundefordringer

Leverandørgjeld

2 010 **2 009**

424 185 3 858

- 37 695

